

Nur durch adressierte Person zu öffnen! Rand knicken und Perforation abtrennen!

Wahlnummer:



Fachkollegienwahl
2023



Nur durch adressierte Person zu öffnen! Rand knicken und Perforation abtrennen!



PERSÖNLICH/VERTRAULICH

Dieser Faltbrief darf nur von der empfangsberechtigten Person (vgl. Adressierung des Umschlags) geöffnet und verwendet werden

Die Präsidentin

Professorin Dr. Katja Becker

Deutsche
Forschungsgemeinschaft

Kennedyallee 40
53175 Bonn

Bonn, im Oktober 2023

**Wahl der Mitglieder der Fachkollegien der Deutschen Forschungsgemeinschaft (DFG) 2023:
Ihre persönlichen Zugangsdaten zum Online-Wahlsystem**

Sehr geehrte Wählerin, sehr geehrter Wähler,

auf der Rückseite finden Sie Ihre persönlichen Zugangsdaten für die Online-Wahl der Mitglieder der Fachkollegien der DFG. Dieses Wahlschreiben erhalten Sie über die Wahlstelle Ihrer wissenschaftlichen Einrichtung oder, wenn Ihnen das aktive Wahlrecht ad personam von der DFG verliehen wurde, direkt von der DFG.

Die Stimmabgabe ist möglich vom 23.10.2023, 14 Uhr, bis zum 20.11.2023, 14 Uhr.

Jede wahlberechtigte Person darf nur ein Wahlschreiben erhalten und nur einmal wählen. Sollten Sie irrtümlich mehr als ein Wahlschreiben erhalten (z.B. wegen wissenschaftlich forschender Tätigkeit an zwei oder mehr Wahlstellen), geben Sie bitte jedes weitere Wahlschreiben ungeöffnet mit einem entsprechenden Hinweis an die Wahlstelle zurück, die es Ihnen zugeleitet hat. Eine Liste aller Wahlstellen ist unter www.dfg.de/fk-wahl2023, am Ende der Rubrik „Wahlstellen“ hinterlegt.

Unbedingt beachten: Dieses Wahlschreiben enthält auf der Rückseite Zugangsdaten zum Online-Wahlsystem, die nur von Ihnen persönlich verwendet werden dürfen. Erst mit der verbindlichen Stimmabgabe sind die Zugangsdaten verbraucht. Bitte verwahren Sie dieses Schreiben daher bis zum endgültigen Abschluss Ihres Wahlvorgangs so, dass niemand außer Ihnen darauf zugreifen kann. Bei – auch unverschuldetem – Verlust dieses Wahlschreibens nach Zugang bei Ihnen, kann kein Ersatzwahlschreiben ausgehändigt werden. Falls Sie von Ihrem Wahlrecht keinen Gebrauch machen möchten, sorgen Sie bitte dafür, dass niemand anderes Ihre Zugangsdaten nutzen kann (beispielsweise durch Vernichtung oder durch zugriffssichere Aufbewahrung des Wahlschreibens bis zum Ablauf der Wahlfrist). Bei missbräuchlicher Verwendung dieser Wahlunterlagen behält sich die DFG rechtliche Schritte vor.



An English translation of this text is provided at www.dfg.de/rb-election2023. Please do not discard this German letter; you will need your personal access information (voting number and access code see reverse side of this German letter) to vote.



Mit freundlichen Grüßen

Katja Becker

Hilfestellungen zur Online-Abgabe Ihrer sechs Stimmen:

1. Lesen Sie unbedingt zuerst die Kurzanleitung zum Wahlablauf (umseitig).
2. Notfalls wenden Sie sich bitte unter der Tel.-Nr. 030 880 60 1055 oder per E-Mail unter fk-wahl2023@dfg.de an die Wahl-Hotline. Die Sprechzeiten der Hotline sind vom 20.10.2023 bis 17.11.2023 montags bis samstags von 8 bis 17 Uhr und vom 18.11.2023 ab 8 Uhr durchgängig bis zum Ende des Wahlzeitraumes (20.11.2023, 14 Uhr), zuzüglich vier Stunden bis 20.11.2023, 18 Uhr.
3. Weitere Informationen zu den Fachkollegien und während der Wahlfrist auch aktuelle Hinweise zur Wahl finden Sie im Wahlportal der DFG unter www.dfg.de/fk-wahl2023.

Wenn sie das Serverzertifikat des Wahlserverns prüfen möchten: Das Zertifikat des Servers (<https://dfg-2023.polyas.com>) hat folgende Fingerprints:
SHA256 Fingerprint: 8A:72:DB:F3:42:F2:0D:C8:10:5D:9C:98:4F:91:A7:E4:CA:88:D3:57:D1:E3:AB:00:F6:1D:5F:95:43:C8:AE:C8
SHA1 Fingerprint: A5:2E:2D:05:C3:58:DF:9A:14:3B:58:BF:BC:D4:44:10:3B:D0:B9:8A

Nur durch adressierte Person zu öffnen! Rand knicken und Perforation abtrennen!

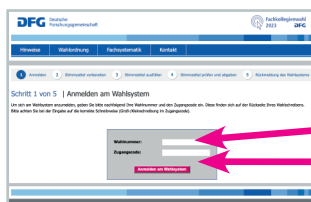
Nur durch adressierte Person zu öffnen! Rand knicken und Perforation abtrennen!

Die 5 Schritte zur Stimmabgabe:

Je nachdem, welchen Browser Sie zum Aufruf des Wahlsystems verwenden, kann das Aussehen der beispielhaften Bildschirmabbildungen/Screenshots in dieser Anleitung im Layout leicht von der Darstellung durch Ihren Computer abweichen. Die Funktionalität des Wahlsystems ist hierdurch nicht beeinträchtigt.

Schritt 1: Sprachauswahl und Anmelden am Wahlsystem

Rufen Sie im Internet über einen gängigen Browser die Adresse **www.dfg.de/fk-wahl2023** auf und klicken Sie auf „Zugang zum Wahlsystem“. Entscheiden Sie sich zwischen deutscher und englischer Sprachversion. Geben Sie dann, sobald das System Sie dazu auffordert, Ihre **nachstehenden persönlichen Zugangsdaten** (Wahlnummer und Zugangscode) ein:



Wahlnummer/Voting number:

Zugangscode/Access code:

Bitte achten Sie bei der Eingabe des Zugangscodes auf die korrekte Schreibweise (Groß-/ Kleinschreibung im Zugangscode). Solange Sie den Wahlvorgang noch nicht verbindlich abgeschlossen haben, können Sie sich mit Ihren Zugangsdaten während des Wahlzeitraumes jederzeit erneut am Wahlsystem anmelden.

Schritt 2: Stimmzettel vorbereiten

Um Ihre Stimmen später in Schritt 3 vergeben zu können, merken Sie sich jetzt in Schritt 2 aus der Liste der rund 1.600 Kandidierenden zunächst beliebig viele Personen unverbindlich vor (Warenkorbprinzip). Dies können Personen aus allen Fächern und Fachkollegien sein. Hierfür stehen Ihnen vier Auswahlmöglichkeiten (Fachsystematik, alphabetisch nach Nachname, Ort und Freitextsuche) zur Verfügung.



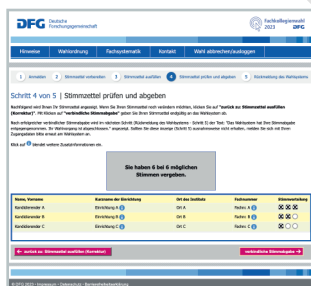
Schritt 3: Stimmzettel ausfüllen

Sie können insgesamt bis zu sechs Stimmen vergeben. Diese können Sie ausschließlich auf von Ihnen in Schritt 2 vorgemerkte Personen verteilen. Einer Kandidatin oder einem Kandidaten können Sie bis zu drei Stimmen geben. Ihre Stimmabgabe ist ungültig, wenn Sie keine oder mehr als sechs Stimmen vergeben oder die Schaltfläche „Enthaltung“ wählen.



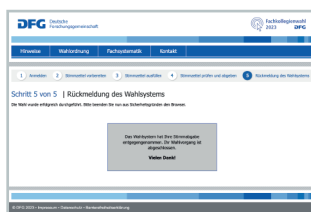
Schritt 4: Stimmzettel prüfen und abgeben

Vor dem Abschluss der Wahl wird Ihnen noch einmal Ihr elektronischer Stimmzettel mit der Stimmverteilung angezeigt. Sie haben an dieser Stelle letztmals die Möglichkeit, die Eingaben zu korrigieren. Mit Klick auf „verbindliche Stimmabgabe“ geben Sie Ihren Stimmzettel endgültig an das Wahlsystem ab.



Schritt 5: Rückmeldung des Wahlsystems

Nach erfolgreicher Stimmabgabe wird der Text: „Das Wahlsystem hat Ihre Stimmabgabe entgegengenommen. Ihr Wahlvorgang ist abgeschlossen.“ angezeigt. Sollten Sie diese Anzeige ausnahmsweise nicht erhalten, melden Sie sich mit Ihren Zugangsdaten bitte erneut am Wahlsystem an. Bitte beenden Sie nach erfolgreicher Wahl aus Sicherheitsgründen den Browser.



Bitte nutzen Sie die Fachkollegienwahl, um mit Ihrer Stimme die Selbstverwaltung der Wissenschaft in Deutschland mitzugestalten.