



## Inhalt

<b>REGISTRIERUNG / ANMELDUNG</b>	<b>2</b>
Kennwort vergessen?	2
<b>ELAN-STARTSEITE</b>	<b>3</b>
englischsprachige Seiten	3
Hauptnavigationsleiste	3
Mein Profil	3
Person- / Adressdaten ändern	3
E-Mail-Adresse / Kennwort ändern	3
<b>REGISTER „ANTRAGSTELLUNG“</b>	<b>4</b>
Antragsübersicht	4
Bearbeitungsstatus	4
Fortsetzungsantrag	4
Koordinationsantrag	4
Bericht	4
Mitteilungen	4
Neues Projekt	5
Schritte der eAntragstellung	5
Antragsformulare	6
Formularfunktionalitäten	7
Dialogverlauf	7
Hinweismeldungen	7
Unterformularsatz bearbeiten	7
Neue Elemente hinzufügen	7
Zeile / Element löschen	7
Abbrechen / Speichern / Zurück / Weiter	8
Anlagen hinzufügen	8
Online einreichen	9
Sitzungstermine	9
Rückmeldung	9
Entwürfe	10
<b>KONTAKT</b>	<b>10</b>

### Deutsche Forschungsgemeinschaft

Bei **fachlichen** Fragen kontaktieren Sie bitte  
 Tel.: +49 228 885-1 / E-Mail: postmaster@dfg.de  
 Bei **technischen** Problemen kontaktieren Sie bitte unsere Hotline:  
 Tel.: +49 228 885-2900 / E-Mail: elan-helpdesk@dfg.de

## Registrierung / Anmeldung

### VOR DER ANTRAGSTELLUNG MÜSSEN ...

sich alle an dem Antrag beteiligten Antragsteller/innen, Sprecher/innen und (Teil-)Projekt- oder Arbeitsgruppenleiter/innen in unserem elan-Portal ([elan.dfg.de](http://elan.dfg.de)) registriert haben.

Dies gilt nicht für weitere Antragsbeteiligte, wie Kooperationspartner/innen etc.

Die Freischaltung für die Antragstellung durch die Geschäftsstelle erfolgt i.d.R. am nächsten Werktag nach Absendung des Registrierungsformulars. Sie werden über eine E-Mail über die Freischaltung informiert.

### SIE BRAUCHEN ...

eine Internetverbindung und einen Browser (z. B. Internet Explorer, Firefox) bei dem JavaScript aktiviert wurde.

### WISSENSWERTES

Wurden Ihre Zugangsdaten fünf Mal hintereinander nicht richtig eingegeben, wird der **Zugang für 30 Minuten gesperrt**. Erst danach ist eine erneute Anmeldung möglich.

Aus Gründen der Sicherheit und zur Vermeidung von Überlasten wird **die Anwendung nach einer Stunde abgebrochen (Session Timeout)**, wenn von Ihnen keine Eingaben mehr gemacht wurden.

### TIPP

Ein gesetzter Haken bei „E-Mail-Adresse speichern“ bewirkt eine Vorbelegung mit Ihrer E-Mail-Adresse in dem entsprechenden Feld, sofern Sie an Ihrem eigenen PC arbeiten.

### KENNWORT VERGESSEN?

Wenn Sie Ihr Kennwort vergessen haben, können Sie hier ein neues Kennwort anfordern. Dafür wird eine E-Mail an die von Ihnen angegebene E-Mail-Adresse geschickt. Sie enthält einen Link auf einen Dialog, über den Sie Ihr neues Kennwort eingeben können.  
**Dieser Link ist nur 24 Stunden gültig!**

### Deutsche Forschungsgemeinschaft

Bei **fachlichen** Fragen kontaktieren Sie bitte  
Tel.: +49 228 885-1 / E-Mail: [postmaster@dfg.de](mailto:postmaster@dfg.de)  
Bei **technischen** Problemen kontaktieren Sie bitte unsere Hotline:  
Tel.: +49 228 885-2900 / E-Mail: [elan-helpdesk@dfg.de](mailto:elan-helpdesk@dfg.de)

## elan-Startseite

Auf der elan-Startseite finden Sie in der Hauptnavigationsleiste alle Funktionen des elan-Portals, für die Sie eine Zugriffsberechtigung haben.

Darüber hinaus werden Sie hier über Systemwartungen, Aktualisierungen der Portalfunktionen und über weitere Planungen informiert.

### HAUPTNAVIGATIONSLEISTE

Grundfunktionen des elan-Portals, für die Sie eine Zugriffsberechtigung haben.

### ENGLISCHSPRACHIGE SEITEN

Über den Link „Englisch“ können Sie auf die englischsprachigen Seiten des Portals umschalten.

The screenshot shows the elan-Portal homepage. At the top left is the DFG logo (Deutsche Forschungsgemeinschaft). On the right, there is a user profile menu with options: 'Abmelden', 'Mein Profil', and 'english'. Below the logo is a blue navigation bar with buttons for 'Antragstellung' and 'Begutachtungsprozess'. Below the navigation bar is a welcome message: 'Herzlich willkommen im elan-Portal der Deutschen Forschungsgemeinschaft!'. At the bottom of the screenshot is a grey bar with the text 'Mein Profil'. Two callout boxes are present: one pointing to the 'Antragstellung' button in the navigation bar, and another pointing to the 'english' link in the user profile menu.

### PERSON- / ADRESSDATEN ÄNDERN

Ihre Angaben zur Person und Ihre Adressdaten finden Sie unter dem Link „Übersicht“.

**HINWEIS:** Bitte überprüfen und korrigieren Sie ggf. diese Daten **rechtzeitig, bevor Sie einen Neu- oder Fortsetzungsantrag über unser elan-Portal einreichen**. Die Datenübernahme durch den zuständigen Fachbereich erfolgt i.d.R. am nächsten Werktag nach Absenden des Formulars!

### E-MAIL-ADRESSE / KENNWORT ÄNDERN

Die entsprechenden Informationen finden Sie unter dem Link „Kontoverwaltung“.

**HINWEIS:** Ihr Benutzername ist die E-Mail-Adresse, über die die DFG mit Ihnen kommuniziert. Sollte sich diese E-Mail-Adresse ändern, korrigieren Sie diese bitte möglichst bald.

### Deutsche Forschungsgemeinschaft

Bei **fachlichen** Fragen kontaktieren Sie bitte  
Tel.: +49 228 885-1 / E-Mail: postmaster@dfg.de  
Bei **technischen** Problemen kontaktieren Sie bitte unsere Hotline:  
Tel.: +49 228 885-2900 / E-Mail: elan-helpdesk@dfg.de

# Register „Antragstellung“

## Antragsübersicht

Hier finden Sie eine Übersicht Ihrer Projekte und dem jeweiligen Bearbeitungsstand.

Anträge, die zurückgezogen oder abgeschlossen wurden, werden dabei nicht, abgelehnte Projekte nur bis drei Monate nach der Entscheidung angezeigt.

### BEARBEITUNGSSTATUS

Es gibt folgende Bearbeitungsschritte (s. auch [DFG - Quo vadis, Antrag?](#)):

#### Bearbeitung

Ihr Antrag wurde formal geprüft und die Begutachtung vorbereitet.

#### Begutachtung

Ihr Antrag liegt Gutachterinnen/Gutachtern zur Prüfung vor.

#### Entscheidungsprozess

Die Begutachtung ist abgeschlossen und Ihr Antrag wird nach der fachlichen und formalen Qualitätssicherung den Entscheidungsgremien vorgelegt.

#### Entscheidung

Das Entscheidungsschreiben, ob und in welcher Höhe Ihr Antrag gefördert wird, wurde versandt.

#### Anderweitig erledigt

Ihr Antrag wurde von Ihnen zurückgezogen.

CZ	Programm und Antragsart	Status
	Internationale Strategiemassnahmen	

Testantrag

→ Weiter

leuantrag Entscheidungsprozess

and

→ Weiter

Entscheidung

→ Übersicht

→ Weiter

### FORTSETZUNGSANTRAG KOORDINATIONSANTRAG BERICHT MITTEILUNGEN

Zu Ihrem jeweiligen Projekt finden Sie unter „Weiter“ elektronische Formulare für

- die Einreichung eines Fortsetzungsantrags, sofern dies zu dem Projektstatus erlaubt ist,
- als Koordinator/in oder Sprecher/in eines Forschungsverbundes ein elektronisches Formular für den Koordinationsantrag, sofern dies zu dem Projektstatus erlaubt ist,
- Einreichung eines Zwischen- oder Abschlussberichts,
- Mitteilungen, Anfragen und Ergänzungen zu dem aktuellen Projektantrag an die Geschäftsstelle.

### Übersicht

Als Koordinator/in oder Sprecher/in eines Forschungsverbundes finden Sie unter „Übersicht“ eine Auflistung aller zu diesem Verbund eingereichten Anträge.

### Deutsche Forschungsgemeinschaft

Bei **fachlichen** Fragen kontaktieren Sie bitte  
Tel.: +49 228 885-1 / E-Mail: postmaster@dfg.de  
Bei **technischen** Problemen kontaktieren Sie bitte unsere Hotline:  
Tel.: +49 228 885-2900 / E-Mail: elan-helpdesk@dfg.de

## Neues Projekt

Unser Angebot, Anträge elektronisch einzureichen, befindet sich im noch Aufbau.

Bereits verfügbare elektronische Antragsformulare finden Sie unter dem Link „Neues Projekt“.

Zu den Förderverfahren, zu denen es noch keine elektronischen Formulare gibt, sind die Anträge in der bisherigen Form einzureichen (s. [auch Formulare und Merkblätter](#)).

### WISSENSWERTES

Bei der elektronischen Antragstellung nutzen wir die Personen- und Adressdaten, die Sie uns bei Ihrer Registrierung übermittelt haben. Diese Daten werden in dem Antragsformular nicht noch einmal gesondert abgefragt.

Sollte Ihre Registrierung schon längere Zeit zurückliegen, überprüfen und korrigieren Sie die Daten ggf. unter „ → Mein Profil“.

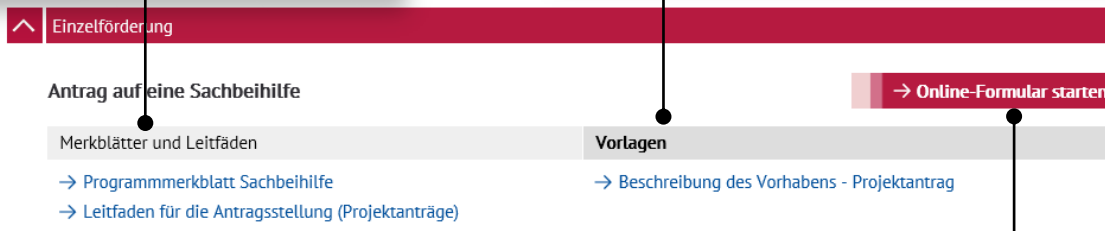
## Schritte der eAntragstellung

### Schritt 1: Merkblätter und Leitfäden

Bitte informieren Sie sich anhand der Merkblätter und Leitfäden, welche Voraussetzungen für die Antragstellung notwendig sind.

### Schritt 2: Vorlagen

Bitte verwenden Sie die passende Vorlage zur Beschreibung des Vorhabens. Falls Sie die Vorlage nicht verwenden können, übernehmen Sie bitte auf jeden Fall die vorgegebene Gliederung. Die Beschreibung des Vorhabens im PDF-Format fügen Sie später dem elektronischen Formular als Anlage bei.



### Schritt 3: Elektronisches Antragsformular

Bitte füllen Sie das elektronische Antragsformular aus. Halten Sie hierfür bitte den Projekttitel und die Zusammenfassung - jeweils in Deutsch **und** Englisch - sowie die Anlagen bereit.

### Deutsche Forschungsgemeinschaft

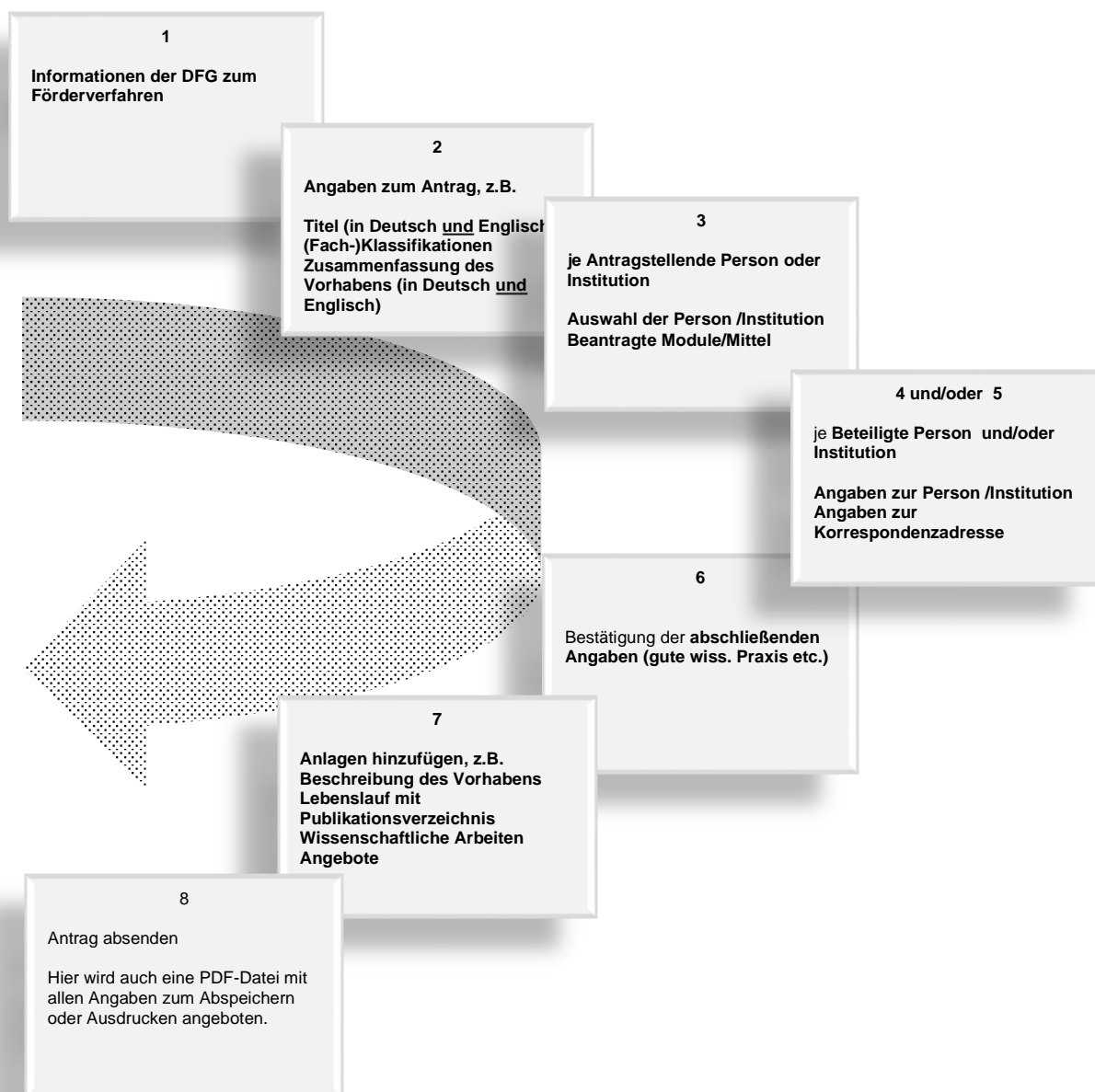
Bei **fachlichen** Fragen kontaktieren Sie bitte  
 Tel.: +49 228 885-1 / E-Mail: postmaster@dfg.de  
 Bei **technischen** Problemen kontaktieren Sie bitte unsere Hotline:  
 Tel.: +49 228 885-2900 / E-Mail: elan-helpdesk@dfg.de

## Antragsformulare

Antragsformulare haben grundsätzlich die unten dargestellte Struktur. Abhängig vom Förderverfahren können einige Seiten (z.B. Beteiligte Institutionen) oder auch Felder nicht vorhanden sein.

### WISSENSWERTES

Bei den Formularen zu Fortsetzungsanträgen sind viele Angaben schon aus der DFG-Datenbank vorbelegt. Bitte prüfen Sie sie und ändern sie gegebenenfalls.



### Deutsche Forschungsgemeinschaft

Bei **fachlichen** Fragen kontaktieren Sie bitte  
Tel.: +49 228 885-1 / E-Mail: postmaster@dfg.de  
Bei **technischen** Problemen kontaktieren Sie bitte unsere Hotline:  
Tel.: +49 228 885-2900 / E-Mail: elan-helpdesk@dfg.de

## Formularfunktionalitäten

### HINWEISMELDUNGEN

Auf eine fehlerhafte Eingabe u.ä. wird über eine generelle Meldung und bei dem entsprechenden Feld oder Formularabschnitt hingewiesen.

### DIALOGVERLAUF

Der Dialogverlauf zeigt den Stand der Datenerfassung.

**Hinweis:** Schrittsprünge sind wegen der notwendigen Plausibilitätsprüfungen auf den Formularseiten nur rückwärts möglich.

## Antrag auf eine Sachbeihilfe

### Antragstellende Personen

**!** Bitte prüfen und vervollständigen Sie die Angaben in den gekennzeichneten Einträgen, bevor Sie fortfahren.

Bitte erfassen Sie nur die Personen, die Mittel beantragen. **Hinweis:** Für die Erfassung müssen sich die Antragstellerinnen und Antragsteller zuvor in unserem elan-Portal registrieren.

### NEUE ELEMENTE HINZUFÜGEN

Über mit einem „+“ gekennzeichnete Schaltflächen können neue Elemente hinzugefügt werden. Wenn die festgelegte maximale Anzahl der Elemente erreicht ist, ist die entsprechende Schaltfläche ausgegraut.

### ZEILE / ELEMENT LÖSCHEN

Eingabezeilen / Formularelemente können über das Papierkorb-Symbol gelöscht werden.

Antragsteller/in: TE 678 Mareike-Simone Testmusterfrau, Bonn  
beantragte Mittel (EUR): 12.345 EUR

**+** Antragstellende Person hinzufügen

Wenn Sie mit diesem Abschnitt fertig sind, klicken Sie auf **→ Weiter**.

**✕** Abbrechen

**↓** Speichern ...

**←** Zurück

**→** Weiter

### UNTERFORMULARSATZ BEARBEITEN

Unterformularsätze können über das Stift-Symbol bearbeitet werden.

## Deutsche Forschungsgemeinschaft

Bei **fachlichen** Fragen kontaktieren Sie bitte  
Tel.: +49 228 885-1 / E-Mail: postmaster@dfg.de  
Bei **technischen** Problemen kontaktieren Sie bitte unsere Hotline:  
Tel.: +49 228 885-2900 / E-Mail: elan-helpdesk@dfg.de

**ABBRECHEN / SPEICHERN / ZURÜCK / WEITER**

Sie können mit der Schaltfläche:

**Abbrechen**

die Eingabe eines Unterformularsatzes, z.B. Erfassung der Antragstellenden und der zugeordneten Mittel, oder das gesamte Formular abbrechen. Ihre bis dahin nicht gespeicherten Angaben gehen dabei verloren,

**Speichern / Unterbrechen**

die Eingaben als Entwurf speichern,

**Zurück**

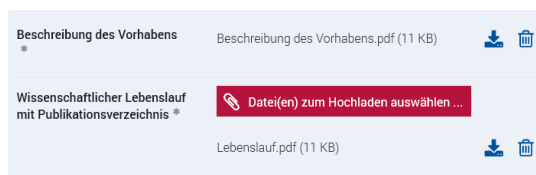
auf die vorhergehende Formularseite zurückgehen,

**Weiter**

die Formulareingabe fortsetzen.

**ANLAGEN HINZUFÜGEN**

Am Ende des Formulars werden die Anlagen beigefügt, z. B. Beschreibung des Forschungsvorhabens, Lebenslauf, Publikationsverzeichnis. Auf der Startseite des Antragsformulars werden Sie informiert, welche Anlagen die DFG für das gewählte Förderverfahren zwingend erwartet.

**WISSENSWERTES**

- Sie können als Anlagen nur **PDF-Dokumente (bitte ohne Zugriffsbeschränkungen hinsichtlich des Lesens, Kopierens und Druckens)** hochladen.
- Bitte bemühen Sie sich um ein möglichst geringes Datenvolumen und verwenden Sie in den Dateinamen keines der folgenden Zeichen:  
`\ / : * ? " < > | , & { }`
- **Dateien über 10 MB können nicht entgegengenommen werden.** Ist eine größere Datei zwingend erforderlich, können Sie diese auf einem Datenträger nachreichen. Bitte fügen Sie in diesem Fall anstelle des fehlenden Dokuments einen entsprechenden Hinweis bei.

**Deutsche Forschungsgemeinschaft**

Bei **fachlichen** Fragen kontaktieren Sie bitte  
 Tel.: +49 228 885-1 / E-Mail: postmaster@dfg.de  
 Bei **technischen** Problemen kontaktieren Sie bitte unsere Hotline:  
 Tel.: +49 228 885-2900 / E-Mail: elan-helpdesk@dfg.de



## Online einreichen

Auf der letzten Formularseite wird Ihnen ein PDF-Dokument zur Überprüfung Ihrer Angaben und für Ihre Unterlagen angeboten.

Ihre Angaben im Überblick:

 **PDF** Formulardaten.pdf (92 KB) 

Über die Schaltfläche „Absenden“ können Sie den Vorgang online einreichen.

Die von Ihnen hochgeladenen Dateien werden von der DFG auf Virenfreiheit geprüft. Falls ein Virus erkannt wird, erfolgt keine Dokumentenübernahme. In diesem Fall werden Sie über eine entsprechende Meldung informiert.

### WISSENSWERTES

**Ein elektronisch eingereichter Antrag auf Fördermittel kann erst dann bearbeitet werden, wenn der DFG eine von allen Antragstellenden unterschriebene Fassung des Vordruckes **Quittung.pdf** vorliegt.** Diesen Vordruck erhalten Sie mit der E-Mail-Bestätigung zu Ihrem Antrag.

Bitte reichen Sie keine Papierversion Ihres Antrags ein!

Nutzen Sie bitte für das Nachreichen von Unterlagen das Korrespondenzformular.

## Sitzungstermine

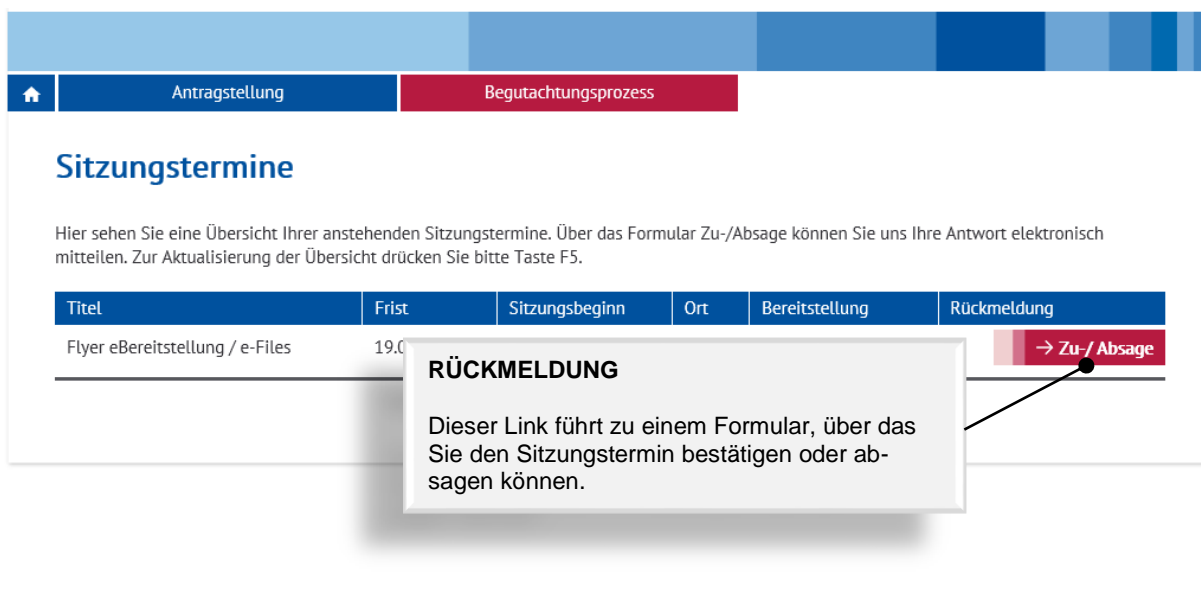
Unter „Sitzungstermine“ wird Ihnen eine Übersicht Ihrer anstehenden Sitzungstermine angezeigt.

Über diese Seite können Sie uns Ihre Zu-/Absage elektronisch zuleiten.

### WISSENSWERTES

Sobald der Eingang einer Absage von dem zuständigen Team registriert wurde, wird der entsprechende Sitzungstermin aus der Liste entfernt.

Bei einer Zusage bleibt der Listeneintrag bis zum Fristablauf bestehen, ein Formular wird nicht mehr angeboten.



**Sitzungstermine**

Hier sehen Sie eine Übersicht Ihrer anstehenden Sitzungstermine. Über das Formular Zu-/Absage können Sie uns Ihre Antwort elektronisch mitteilen. Zur Aktualisierung der Übersicht drücken Sie bitte Taste F5.

Titel	Frist	Sitzungsbeginn	Ort	Bereitstellung	Rückmeldung
Flyer eBereitstellung / e-Files	19.0				<a href="#">→ Zu-/Absage</a>

**RÜCKMELDUNG**

Dieser Link führt zu einem Formular, über das Sie den Sitzungstermin bestätigen oder absagen können.

### Deutsche Forschungsgemeinschaft

Bei **fachlichen** Fragen kontaktieren Sie bitte  
 Tel.: +49 228 885-1 / E-Mail: postmaster@dfg.de  
 Bei **technischen** Problemen kontaktieren Sie bitte unsere Hotline:  
 Tel.: +49 228 885-2900 / E-Mail: elan-helpdesk@dfg.de

## Entwürfe

Unter der Kategorie „Entwürfe“ sind die Formulare aufgelistet, die Sie zwischengespeichert, aber noch nicht an die DFG weitergeleitet haben.

Über die Schaltfläche „Fortsetzen“ können Sie die Bearbeitung des Formulars wieder aufnehmen.

### WISSENSWERTES

- Ein Entwurf wird **100 Tage** gespeichert. Über eine anstehende Löschung werden Sie mit einer E-Mail informiert. Die Frist können Sie über die dann angebotene Schaltfläche oder durch die Bearbeitung des Entwurfs um weitere 100 Tage verlängern.

Antragstellung		Begutachtungsprozess		
→ Antragsübersicht / Folgeantrag				
→ Neues Projekt / Antragsskizze				
→ Nominierungen				
→ Bereitstellungen	zwischengespeichert, aber noch nicht an die DFG weitergeleitet haben. Bitte klicken Sie zur			
→ Sitzungstermine	er "Entwurf" angegebenen Link.			
→ Entwürfe	eine anstehende Löschung werden Sie mit einer E-Mail informiert.			
→ Kurzanleitung	st einmalig um weitere 100 Tage verlängern, ohne die Bearbeitung des Formulars wieder			
→ FAQ - Häufig gestellte Fragen	ng nur über eine Weiterbearbeitung und erneute Speicherung möglich.			
Entwurf		Unterbrechung am	Speicherung bis	
Antrag: elan-Flyer "eAntragstellung"	→ Fortsetzen	19.09.2016 09:04	29.12.2016	→ Löschen

## Kontakt

Bei **fachlichen** Fragen und Fragen zur Antragstellung kontaktieren Sie bitte das zuständige [Team](#) oder  
 Tel.: **+49 228 885-1**  
 E-Mail: **postmaster@dfg.de**

Bei **technischen** Problemen kontaktieren Sie bitte unsere Hotline  
 Tel.: **+49 228 885-2900**  
 E-Mail: **elan-helpdesk@dfg.de**

### Deutsche Forschungsgemeinschaft

Bei **fachlichen** Fragen kontaktieren Sie bitte  
 Tel.: +49 228 885-1 / E-Mail: postmaster@dfg.de  
 Bei **technischen** Problemen kontaktieren Sie bitte unsere Hotline:  
 Tel.: +49 228 885-2900 / E-Mail: elan-helpdesk@dfg.de

