



Anleitungen zum Speichern und Entpacken einer Bereitstellung

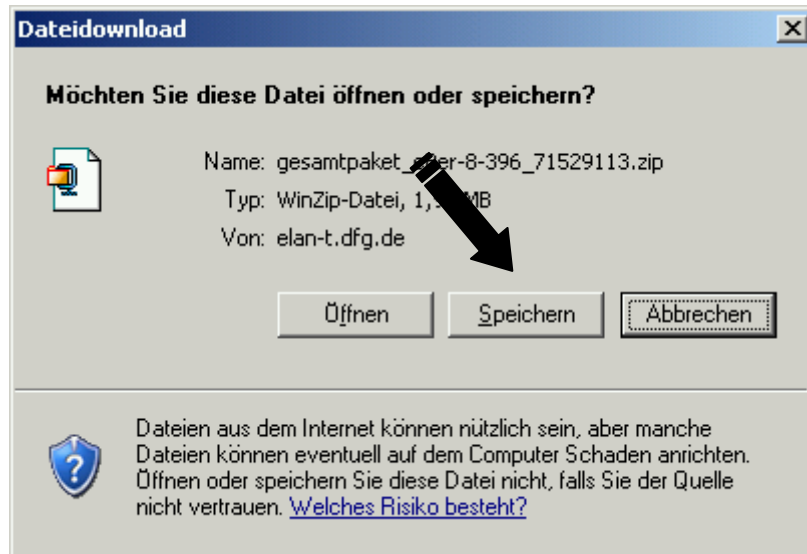
1. für Windows 1
2. für Mac-OS 3

1. für Windows

Um die eBereitstellung auf die eigene Festplatte zu speichern, muss in der Bereitstellungsübersicht der Link „Gesamtpaket zum Herunterladen“ angeklickt werden:

The screenshot shows a web interface with a navigation bar at the top containing 'Antragstellung', 'Bereitstellungen', and 'Abmelden |'. Below this is a sub-navigation bar with 'Meine Sicht' and 'Gesamtsicht'. The main content area is titled 'Präsentation der eBereitstellung' in red. A warning message in red text states: 'Diese Bereitstellung beinhaltet vertrauliche Informationen.' Below this, there is a list of items: 'Änderungsprotokoll 15.04.2008' and a bullet point for 'Gesamtpaket zum Herunterladen (12 MB)'. A black arrow points to the 'Gesamtpaket zum Herunterladen' link.

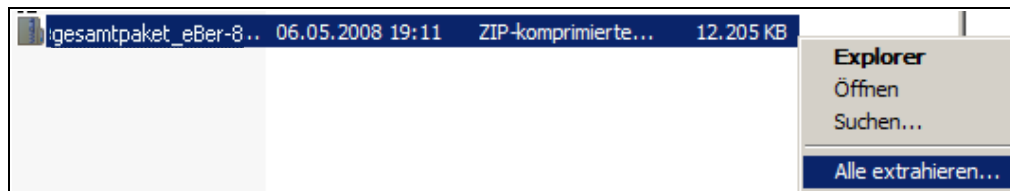
In dem Dialogfenster „Dateidownload“ wählen Sie bitte den Button **“Speichern”** (nicht „Öffnen“):



Nach der Auswahl des gewünschten Speicherortes „speichern“ Sie das Gesamtpaket ab. Klicken Sie dort den erzeugten Zip-Ordner „Gesamtdokument_eBer....zip“ an und öffnen mit der rechten Maustaste das Kontextmenü.

Wählen Sie hier

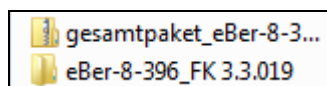
- unter **Windows** „Alle extrahieren“, dann ein Ziel aus und bestätigen dieses durch den Button „Extrahieren“



- - falls Sie das **Programm WinZip** nutzen - „WinZip“ und „Extrahieren nach hier“ aus:



Beim Auspacken wird für die Dokumente automatisch ein eigener Ordner angelegt, als Ordnernamen wird der individuelle Name dieser Bereitstellung vergeben:



2. für Mac-OS

Um die eBereitstellung auf die eigene Festplatte zu speichern, muss in der Bereitstellungsübersicht der Link „Gesamtpaket zum Herunterladen“ angeklickt werden:

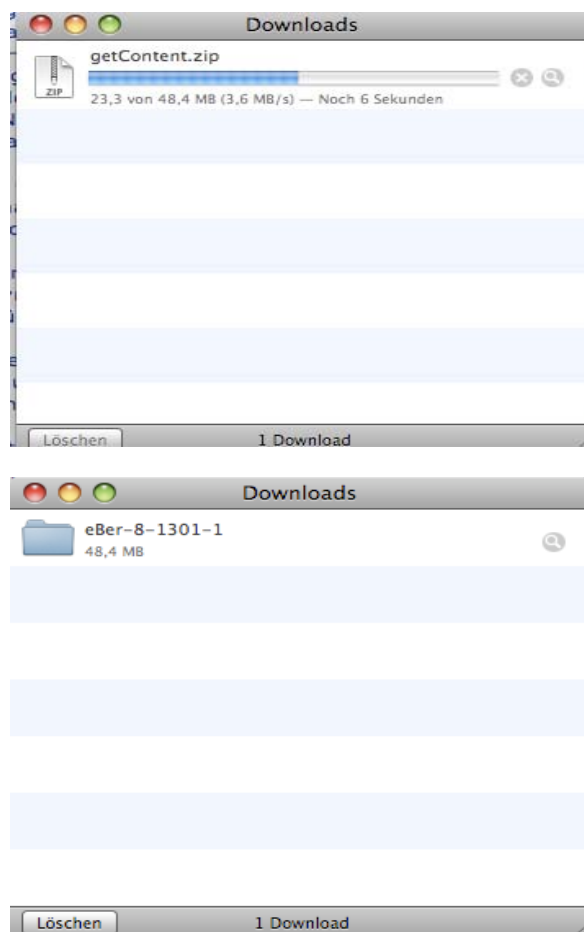


The screenshot shows a web interface with a blue header containing the tabs "Antragstellung", "Bereitstellungen", and "Abmelden". Below the header, there are two sub-tabs: "Meine Sicht" and "Gesamtsicht". The main content area is titled "Präsentation der eBereitstellung" in red. A warning message in red text states: "Diese Bereitstellung beinhaltet vertrauliche Informationen." Below this, there is a list of items:

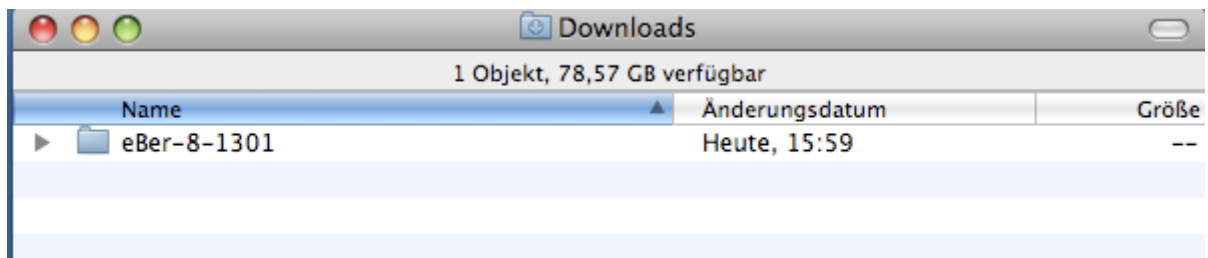

- Änderungsprotokoll 15.04.2008
- [Gesamtpaket zum Herunterladen](#) (12 MB)

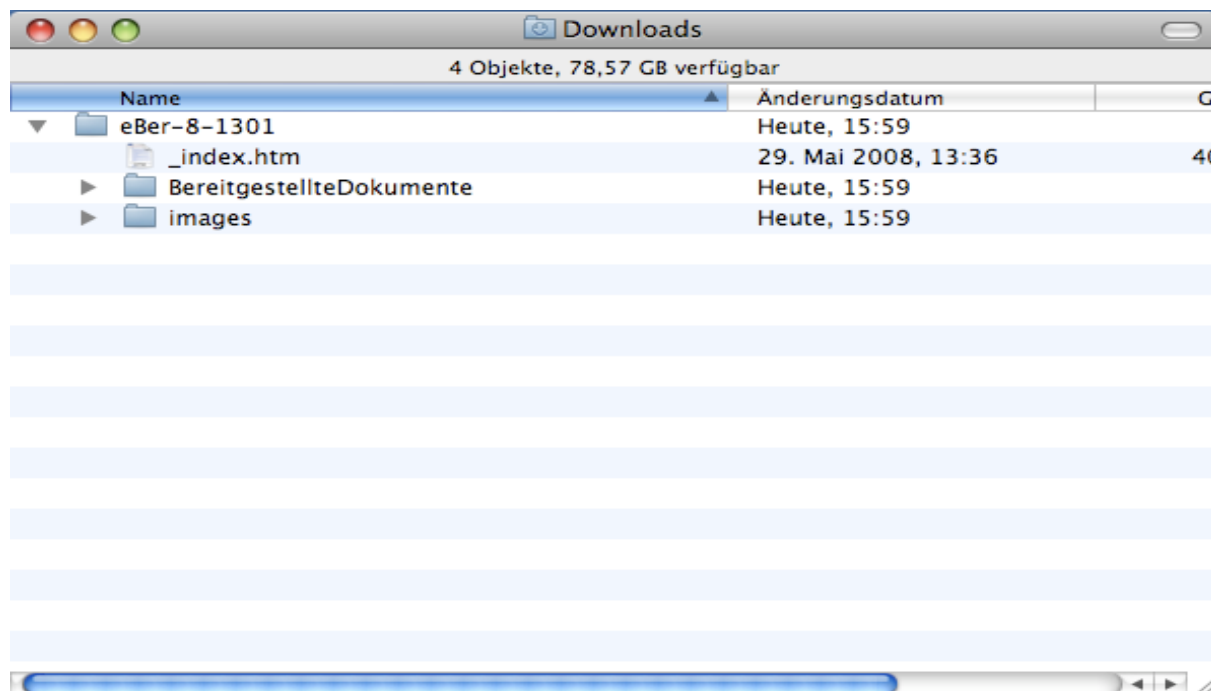
A black arrow points to the "Gesamtpaket zum Herunterladen" link.

Die Datei „getContent.zip“ wird im Downloads-Ordner gespeichert und automatisch entpackt in einen Ordner, den den eBereitstellungs-Schlüssel als Namen trägt.

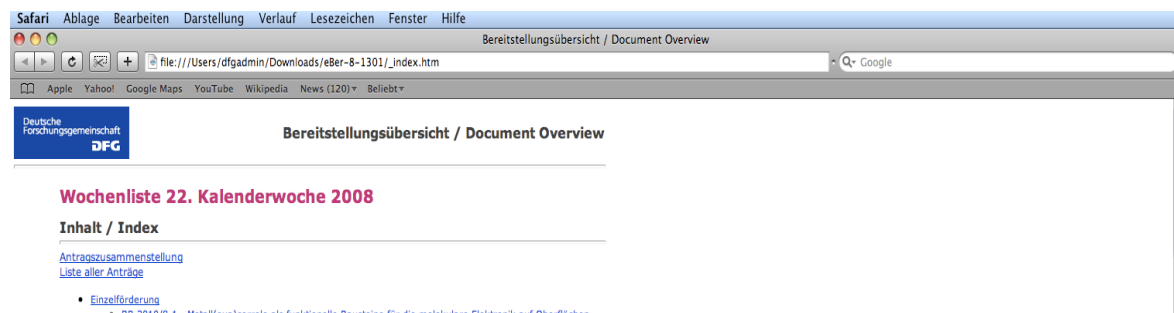


Nach Abschluss des Ladeprozesses können die Dateien weiterhin im Finder (Ordner Downloads) geöffnet oder von dort verschoben werden.





Um eine Übersicht aller bereitgestellter Dokumente zu erhalten, öffnen Sie bitte die Datei _index.htm. Von dort können Sie dann, wie in der online Ansicht zu den einzelnen Anträgen navigieren und die dazugehörigen Dokumente öffnen. Vorher erscheint noch eine Sicherheitsabfrage zum Öffnen dieser Datei, die Sie bitte mit „Öffnen“ beantworten.



Bei Problemen kontaktieren Sie bitte unsere Hotline Tel.: **+49 228 885-2900** / E-Mail: elan-helpdesk@dfg.de
